

Преимущество использования зубной щетки

Обычная зубная щетка

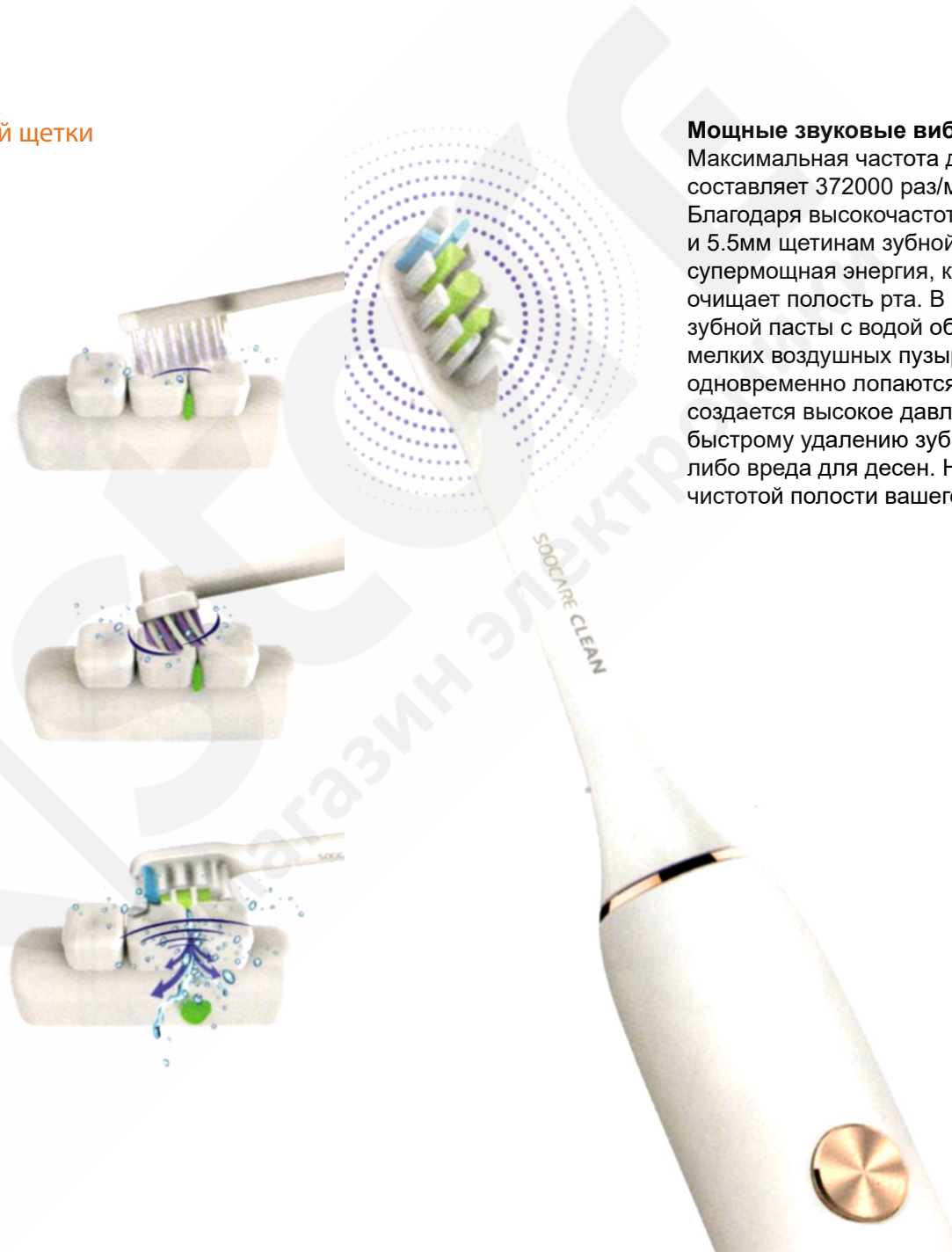
Низкая эффективность чистки зубов, максимальная частота движений зубной щетки составляет 100-200 раз, что не позволяет тщательно удалить зубной налет и остатки еды в труднодоступных местах полости рта. Есть вероятность повреждения десен.

Вращающаяся электрическая зубная щетка

Головка вращающейся электрической зубной щетки относительно большая, что вызывает определенное чувство дискомфорта. Вы можете хорошо почистить внешнюю поверхность зубов со всех сторон, однако, вряд ли вам удастся эффективно удалить все остатки пищи, которые остались в маленьких межзубных промежутках. Не рекомендуется использовать данный вид зубных щеток для очень чувствительных зубов, склонных к стиранию.

Звуковая электрическая зубная щетка Soocare x3

Максимальная частота движений зубной щетки составляет 372000 раз/минуту. В результате образования мощных звуковых вибраций зубная щетка не только эффективно удаляет зубной налет с внешней поверхности зубов, но также не оставляет никаких шансов мелким остаткам еды, которые находятся в труднодоступных местах полости рта. По сравнению с обычной зубной щеткой, после использования электрической зубной щетки SOOCAS x3, десна остаются неповрежденными, чистыми и здоровыми.



Мощные звуковые вибрации

Максимальная частота движений зубной щетки составляет 372000 раз/минуту. Благодаря высокочастотным звуковым вибрациям и 5.5мм щетинам зубной щетки создается супермощная энергия, которая эффективно очищает полость рта. В результате смешивания зубной пасты с водой образовывается множество мелких воздушных пузырьков, которые одновременно лопаются, вследствие чего создается высокое давление, которое способствует быстрому удалению зубного налета без какого-либо вреда для десен. Наслаждайтесь приятной чистотой полости вашего рта.

3D трехмерная конструкция щетинок

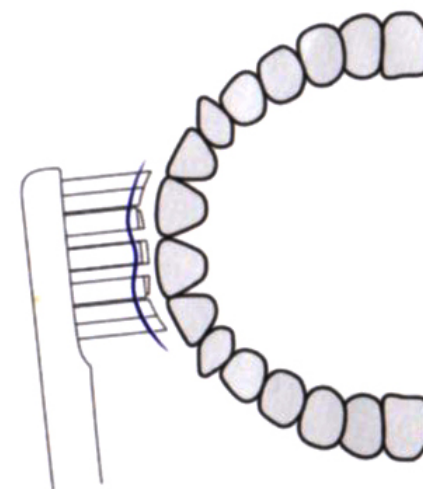
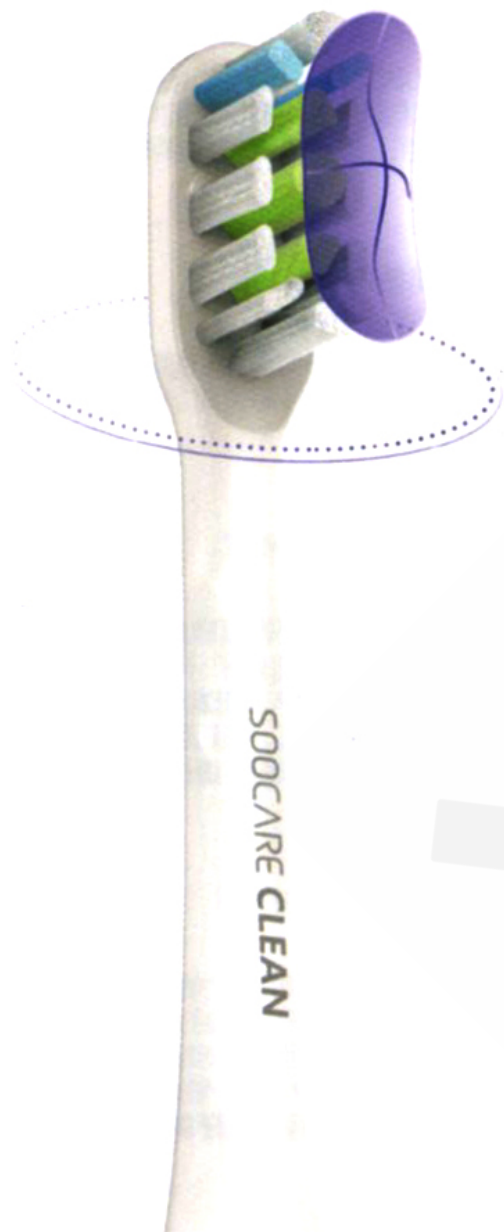
В зубной щетке SOOCAS x3 используются мягкие щетины высокой плотности, производителем которых является американская компания DuPont Tynex Classic 0.152мм. В отличие от традиционного расположения щетины зубной щетки в форме маленьких кружков, волокна щетины SOOCAS x3 расположены в форме ромба, трапеции, овала, благодаря чему плотность волокон щетины увеличилась на 40%. Это способствует эффективному удалению зубного камня и зубного налета во время чистки зубов. Эффективность чистки зубов зубной щеткой SOOCAS x3 достигает 100% без какого-либо вреда для десен.

*Стоматологи рекомендуют менять головку зубной щетки раз в три месяца.



Универсальная чистка зубов SOOCAS Clean

Использование мягких нейлоновых волокон высокой плотности от американской компании DuPont Tynex Classic 0.152мм. Дугообразное размещение волокон щетины идеально повторяет форму расположения зубов. Подходит для ежедневного пользования для большинства людей.



Чувствительный уход за зубами SOOCAS Inter

Использование мягких нейлоновых волокон высокой плотности от американской компании DuPont Tynex Classic 0.152мм. Ступенчатая конструкция щетин головки зубной щетки позволяет легче проникнуть в труднодоступные места ротовой полости, способствует удалению всех остатков еды в межзубных промежутках. Подходит для чувствительных десен и для борьбы с кариесом.



Глубокая чистка зубов SOOCAS Mini

Использование мягких нейлоновых волокон высокой плотности от американской компании DuPont Tynex Classic 0.152мм. Маленькая конструкция головки зубной щетки способствует удобной, легкой и тщательной чистке зубов. Подходит для курильщиков, людей, пьющих кофе, а также для тех, кто имеет другие серьезные проблемы с зубами.



Четыре режима чистки зубов Высокоэффективная чистка зубов



Режим стандартной очистки

В данном режиме осуществляется около 31000 высокочастотных вибраций в минуту, что способствует эффективной очистке полости рта, удалению зубного налета и других посторонних частиц. Используется для ежедневной эффективной чистки зубов



Чувствительный режим

Гарантия эффективной чистки полости рта, обращение особого внимания деснам. Предназначен для пользователей, которые часто сталкиваются с проблемой воспаления десен, имеют зубные имплантаты или носят брекеты.



Уход за деснами/режим новичка

Эффект массажа, максимальное уделение внимания деснам, более приятные ощущения во время чистки зубов. Предназначен для пользователей, которые имеют проблему кровоточивости десен, удаленные зубы или страдают от язвенного стоматита. При первом использовании зубной щетки SOOCAS x3 рекомендуется включать данный режим и пользоваться им в течение недели, чтобы постепенно перейти от использования обычной зубной щетки до электрической щетки SOOCAS x3.

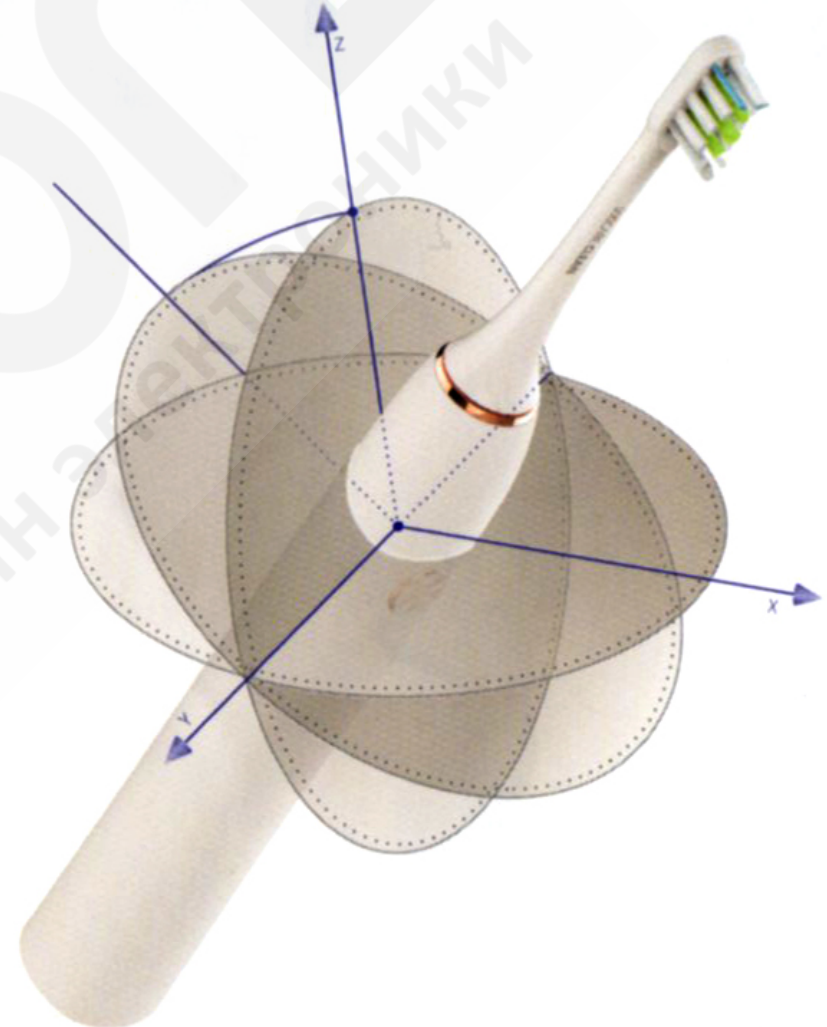


Отбеливание/индивидуальный режим

В данном режиме осуществляется от 348000-372000 высокочастотных вибраций в минуту. Использование режима при необходимости глубокой чистки ротовой полости. Данный режим предназначен для устранения частиц и налета после курения, употребления чая, кофе и т.д. Воспользуйтесь приложением, чтобы установить «индивидуальные настройки» для более качественного и приятного процесса чистки зубов.

Определение чистоты полости рта

В зубной щетке SOOCAS x3 есть встроенный высокоточный сенсор ST G-Sensor и Nordic Bluetooth 4.0 чип. Подключите зубную щетку к смартфону через app, после каждой чистки зубов получайте и просматривайте данные о чистоте полости вашего рта.



SOOCAS x3 APP

Скачайте SOOCAS x3 APP, накапливайте баллы и обменивайте их на определенный товар.

Установка APP

В APP Store найдите приложение «SOOCAS» или отсканируйте QR-код, чтобы скачать приложение.



Главная страница

- Монеты
- Синхронизация данных
- Баллы за текущий день
- Список товаров, которые можно поменять за монеты
- Анализ состояния зубов за текущий день
- Стоимость товара (в монетах)
- Уровень заряда зубной щетки & время замены головки зубной щетки



Товар, который можно поменять за монеты

Mi Smart Home

Данное устройство уже входит в перечень устройств Mi Smart Home, поддерживает систему MIUI, а также может сопрягаться с другими умными устройствами в вашем доме.

1. Установка APP

В APP Store найдите приложение «Mi Smart Home» или отсканируйте QR-код, чтобы скачать приложение.

2. Добавление нового устройства

Откройте основную страницу приложения, в «моих устройствах» в правом верхнем углу добавьте «SOOCAS». После успешного добавления, найдите данное устройство в списке «Mi Smart Home».



Чтобы приобрести другие Smart устройства или узнать больше информации об управлении данным устройством, пожалуйста, зарегистрируйтесь в Mi «Smart Home» APP.