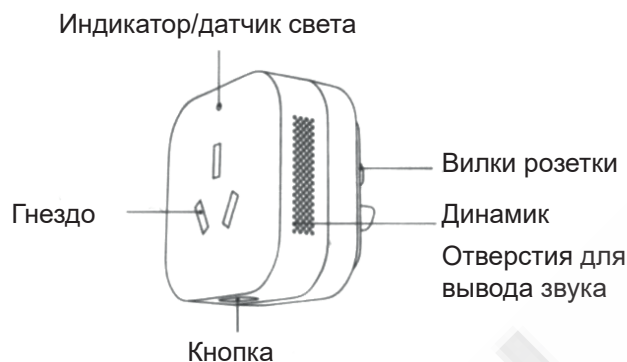


## Умная розетка Aqara Socket (Air Conditioning Companion)

### Ознакомление

Air Conditioning Companion является умным дополнительным устройством для управления кондиционером. Одновременно может выполнять функции центра управления ZigBee и подключаться к многофункциональному шлюзу по Wi-Fi сети. Используя Aqara Socket (Air Conditioning Companion), вы можете дистанционно управлять работой кондиционера через мобильное приложение, а также подключаться к другим Mi Smart Home устройствам.



### Установка приложения

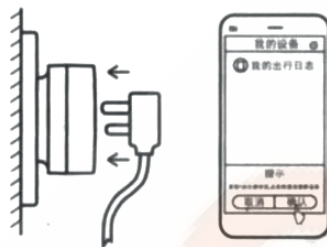
Чтобы установить приложение «Mi Smart Home», найдите и скачайте его в APP Store или отсканируйте QR-код.

Данное устройство уже находится в списке девайсов Mi Smart Home, поддерживает систему MIUI, а также может сопрягаться и взаимодействовать с другими Mi Smart Home устройствами.



## Добавление устройства

1. Подключите данное устройство к питанию, затем вставьте вилку кондиционера в Aqara Socket (Air Conditioning Companion). Убедитесь в том, что ваш смартфон уже подключен к Wi-Fi сети с частотой 2.4G.



2. Смартфон должен находиться рядом с Aqara Socket (Air Conditioning Companion). Откройте APP и, следуя руководству APP, выберите быстрое подключение нового устройства. Вы также можете нажать на кнопку «+», которая находится в левом углу интерфейса, и добавить Aqara Socket в перечень устройств, следуя указаниям приложения.

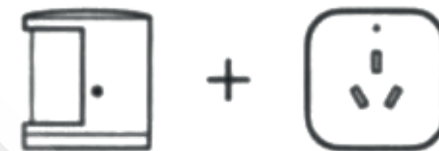
3. Если вам не удалось выполнить подключение устройства, пожалуйста, нажмите и удерживайте в течение 5 секунд кнопку Aqara Socket. Когда начнет мигать синий индикатор, повторите подключение.

\*Для нормальной работы устройства обязательно нужно подключить вилку кондиционера к Air Conditioning Companion.

### Рекомендации по подключению устройств



Управление Mi temperature and humidity sensor: включение/выключение кондиционера в зависимости от показателей датчика температуры и влажности.



Автоматическое включение: включение кондиционера в случае определения наличия человека в комнате.



Smart управление: автоматическое выключение кондиционера при открытии окон/включение кондиционера после закрытия окон.

### Гарантия

Гарантийное сервисное обслуживание осуществляется в соответствии с законом о «Правах потребителя» и «Закона о качестве продукции». В гарантийное сервисное обслуживание входит:

1. В течение 7 дней с момента покупки, в случае возникновения проблемы из «Списка неисправностей», центр сервисного обслуживания Aqara определяет причину проблемы, после чего Вы можете выбрать бесплатную замену товара либо возврат.
2. В течение 8-15 дней с момента покупки, в случае возникновения проблемы из «Списка неисправностей», центр сервисного обслуживания Aqara определяет проблему, после чего Вы выбираете бесплатную замену товара либо ремонт.
3. В течение 12 месяцев с момента покупки, в случае возникновения проблемы из «Списка неисправностей», центр сервисного обслуживания Aqara определяет проблему, после чего Вам предоставляется бесплатный ремонт.

## Наличие токсичных и вредных веществ

### Основные параметры

Модель: KTBL01LM;  
Стандарт: Q/QLML010-2016;  
Техническая характеристика: MAX 4000W- MAX16A 250V~;  
Рабочая температура: -10С - +60С;  
Тип беспроводного подключения: Wi-Fi, ZigBee;  
СМИИТ ID: 2016DP3900;  
Дата выхода: 08.08.2016;  
Edition: 1.0.

Название детали	Pb	Hg	Cd	Cr6+	PBB	PBDE
Белый пластиковый корпус	0	0	0	0	0	0
Жесткий пластик	0	0	0	0	0	0
Металлические детали	0	0	0	0	0	0
Резистор	0	0	0	0	0	0

О: токсичные и вредные вещества во всех комплектующих данного устройства содержатся в количестве ниже предельного значения согласно SJ/ T11363-2006 "Требования ограничения наличия ядовитых и вредных веществ в товарах".

X: означает наличие токсичных и вредных веществ, по меньшей мере, в одном из комплектующих данного устройства в количестве, превышающем предельное значение, согласно SJ/ T11363-2006 "Требования ограничения наличия ядовитых и вредных веществ в товарах".

### Индикатор



Индикатор	Состояние устройства
Мигает красный индикатор	Отсутствие подключения к Wi-Fi сети
Мигает синий индикатор	Устройство подключается к Wi-Fi сети
Индикатор не горит	Успешное подключение к сети или отсутствие подачи питания
Синий индикатор мигнул один раз	Получение ИК-кода пульта дистанционного управления
Постоянно горит красный индикатор	Ошибка работы Aqara Socket (чрезмерно высокая температура, перегрузка и т.д.)